

臺灣舉辦國際會展 之安全安心說帖



目錄

- 01 國際評比屢獲佳績，深受國際肯定
- 02 經濟及貿易表現亮眼，吸引外資投入
- 03 國際會展在臺舉辦、盛況不歇
- 04 無可取代的供應鏈，國際夥伴的最佳後盾
- 05 提倡友善包容，民主價值的臺灣
- 06 擁有安心安全的旅居環境



臺灣舉辦國際會展之安全安心說帖

一、國際評比屢獲佳績，深受國際肯定

全球經濟自由度**第6名**

2021 Index of Economic Freedom




臺灣被評為世界上最適合
外籍人士的目的地

InterNations 2021

「企業效能」、「基礎建設」、
「政府效能」與「經濟表現」
等項目綜合評比**排名第7**。

IMD World Competitiveness
Ranking 2022



臺北被評為**全球第2大**
最佳旅遊城市

Lonely Planet 2022

全球最佳投資人才**亞洲第3名**

IMD World Talent Ranking 2021



醫療健保**全球第1名**

Numbeo 2020~2023

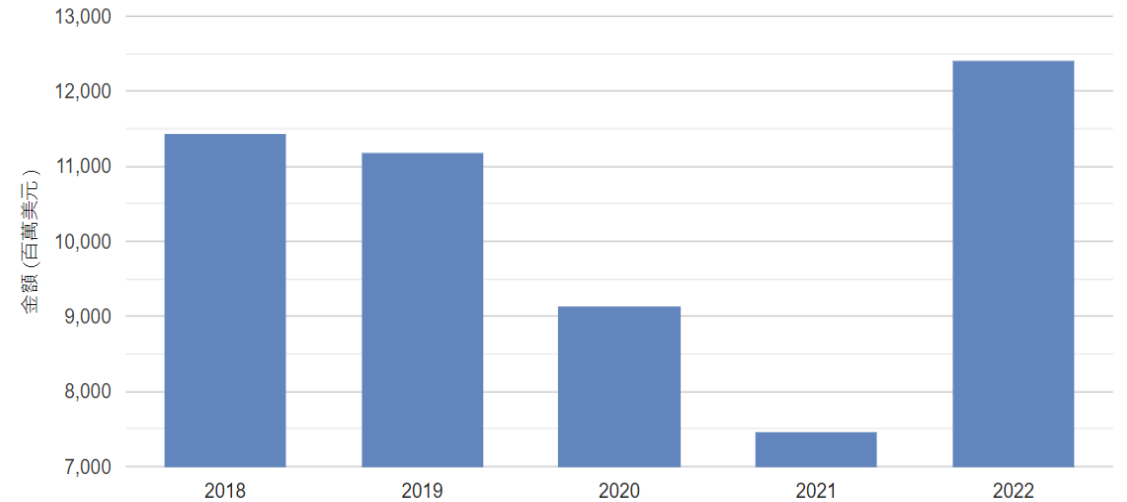
臺灣舉辦國際會展之安全安心說帖

二、經濟及貿易表現亮眼，吸引外資投入

僑外來臺投資

2022年1-11月僑外來臺投資金額計美金124億955萬元（折合新臺幣3,722億8,650萬元），較上年同期增加**84.71%**。

2018至2022年11月僑外來臺投資金額



年度	金額 (美金 / 千元)
2018	11,440,233.81
2019	11,195,974.87
2020	9,144,336.22
2021	7,476,273.33
2022 (截至11月)	12,409,550.38

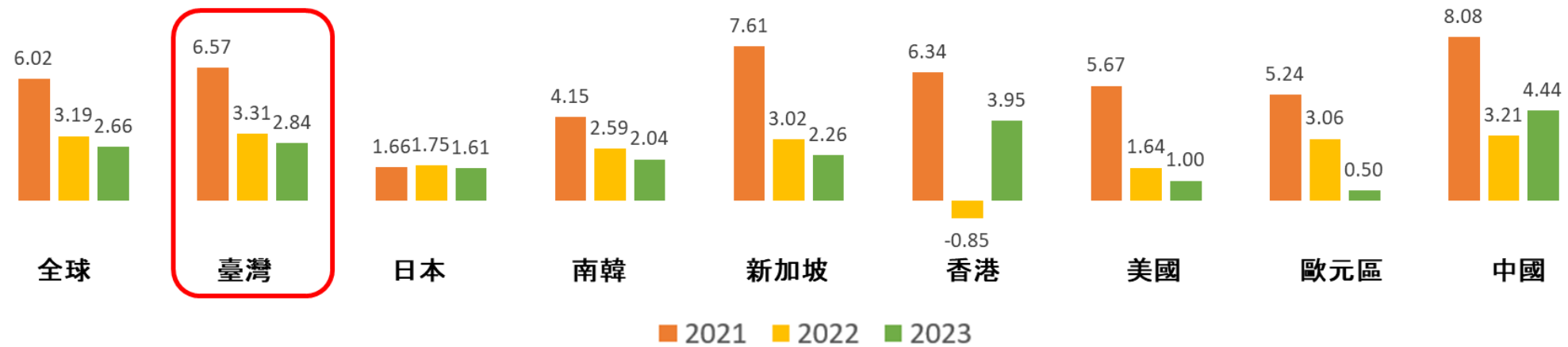
臺灣舉辦國際會展之安全安心說帖

二、經濟及貿易表現亮眼，吸引外資投入

經濟成長率

根據國際貨幣基金組織（IMF）2022年10月報告預測，2023年臺灣經濟成長率為**2.84%**，預期將高於全球經濟成長率2.66%。

2021至2023年IMF對主要經濟體之經濟成長率預測



臺灣舉辦國際會展之安全安心說帖

二、經濟及貿易表現亮眼，吸引外資投入

貿易成長率

2021年臺灣進出口貿易總值為8,283億美元。2021年臺灣出口全球占比2.01%，**居全球第16名**，較2020年進步1名。2022年1至11月貿易總額為8,404億美元，**成長11.7%**。

2017年至2022年11月我國進出口統計

單位：億美元；%

年月別	貿易總值		出口總值		進口總值		出(入)超	
	金額	成長率	金額	成長率	金額	成長率	金額	成長率
2017年	5,727.4	12.7	3,155.1	13.0	2,572.3	12.2	582.8	16.6
2018年	6,188.5	8.1	3,340.3	5.9	2,848.2	10.7	492.1	-15.6
2019年	6,148.4	-0.6	3,291.7	-1.5	2,856.8	0.3	434.9	-11.6
2020年	6,313.1	2.7	3,451.4	4.9	2,861.8	0.2	589.6	35.6
2021年	8,283.7	31.2	4,463.9	29.3	3,819.8	33.5	644.0	9.2
2022年1至11月	8,404.5	11.7	4,437.9	9.4	3,966.6	14.3	471.3	-19.6

臺灣舉辦國際會展之安全安心說帖

三、國際會展在臺舉辦、盛況不歇

國際會議

年度	會議名稱	預計會議規模(人數)
2022	第14屆國際細胞生物學大會 / 第9屆亞太細胞生物組織大會 (14th International Congress of Cell Biology & 9th Asian Pacific Organization for Cell Biology)	11,439
2023	第35屆亞太微波會議 (The 35th Asia Pacific Microwave Conference)	avg.1,017
2023	第35屆國際環境流行病學學會大會 (The 35th Conference of the International Society of Environmental Epidemiology)	avg. 1,172
2024	第23屆世界蘭花大會 (The 23rd World Orchid Conference)	avg. 1,142



臺灣舉辦國際會展之安全安心說帖

三、國際會展在臺舉辦、盛況不歇

國際展覽

年度	展覽名稱	預計國外買主(人數)
2023	台北國際自行車展覽會(Taipei Cycle)	5,700
2023	台北國際汽機車零配件展覽會&台北國際車用電子展覽會 (Taipei AMPA & Autotronics Taipei)	7,200-
2023	台北國際電腦展(Computex Taipei)	avg. 40,000
2023	國際半導體展(SEMICON Taiwan)	2,200

亞洲最大

TAIPEI CYCLE



全球前4、亞洲第2



全球第2、亞洲第1



全球第2

SEMICON[®]
TAIWAN

國際半導體展

臺灣舉辦國際會展之安全安心說帖

三、國際會展在臺舉辦、盛況不歇

國際賽事

年度	賽事名稱
2022	國際自由車環台公路大賽 (Tour de Taiwan)
2022至2027	U-12世界盃棒球賽 (U-12 Baseball World Cup)
2023	第五屆世界棒球經典賽 (World Baseball Classic)
2025	夏季世界壯年運動會 (Summer World Masters Games)



2022

國際自由車環台公路大賽
TOUR DE TAIWAN

UCI 2.1



WBSC
U-12 BASEBALL
WORLD CUP®



IMGA

臺灣舉辦國際會展之安全安心說帖

四、無可取代的供應鏈，國際夥伴的最佳後盾



半導體產業為全球最主要生產基地

臺灣半導體產業位居全球領先地位。以產值占全球占比來看，2021年IC設計占27%為全球第二、IC封測占20%為全球第一，而晶圓代工占64%穩居龍頭。



2021年半導體產業產值及地位

臺灣重要產業子領域	2021產值(十億美元)	產業地位
半導體：IC設計	40.49	占27%為全球第二
半導體：晶圓代工	74.29	占64%為全球第一
半導體：IC封測	21.28	占20%為全球第一

臺灣舉辦國際會展之安全安心說帖

四、無可取代的供應鏈，國際夥伴的最佳後盾



半導體產業為全球最主要生產基地

以晶圓代工營收規模而言，2021年臺灣與台積電以64%、53%獨占鰲頭，而2022年分別提升至66%、56%。

2021年至2022年晶圓代工營收市占分布及預估

晶圓代工營收市占分布及預估		
	2021	2022年
晶圓代工營收規模	1,075.42億美元	1,287.84億美元
區域別市占	台灣:64%、韓國:18%、中國:7%、其他: 10%	台灣:66%、韓國:17%、中國:8%、其它: 9%
前四大廠商市占	台積電:53%、三星: 18%、聯電:7%、格芯:6%	台積電:56%、三星:16%、聯電:7%、格芯:6%

臺灣舉辦國際會展之安全安心說帖

四、無可取代的供應鏈，國際夥伴的最佳後盾



引以為傲的先進製程技術

全球前五大晶圓代工廠中，可見台積電在先進製程部分遙遙領先，2021年5奈米及7 / 10奈米的市占率超過50%，且占2021年營收比重高於五成。

2021年全球前五大晶圓代工廠及先進製程營收規模

全球前五大晶圓代工廠2021年及先進製程營收規模					
廠商名稱	台積電	三星	聯電	格芯	中芯
2021年營收(百萬美元)	56,674	8,537	7,606	6,586	5,443
年增率(%)	24.4	65.8	26.6	35.8	39.3
市佔率(%)	56.6	8.5	7.6	6.6	5.4
5奈米營收(百萬美元)	10,468	487	0	0	0
7/10奈米營收(百萬美元)	17,971	2,954	0	0	0
5奈米及7/10奈米比(%)	50.2	40.3	0	0	0

臺灣舉辦國際會展之安全安心說帖

四、無可取代的供應鏈，國際夥伴的最佳後盾



關鍵零組件支撐全球工業產品

臺灣於機械產業各子領域中，皆有驚人產值，例如：光電面板產業，產業規模為全球第10大；自行車及零組件為全球第2大出口國。



2021年臺灣關鍵零組件產值與產業地位

臺灣重要產業子領域	2021產值(十億美元)	產業地位
工具機暨機械零組件	4.09	為全球第7大生產國、第5大出口國
光電面板產業	55.72	產業規模為全球第10大
自行車及零組件	4.79	全球第2大出口國
木工機械	0.75	全球第4大出口國
手工具	3.49	全球第5大出口國

臺灣舉辦國際會展之安全安心說帖

四、無可取代的供應鏈，國際夥伴的最佳後盾



關鍵零組件支撐全球工業產品

2020年臺灣10大出口產品中，**多達9項為電子關鍵零組件及資通訊產品**。出口產品以積體電路為首，全球出口金額為6,145（億美元），全球市場占有率達19.9%。

2020年臺灣前10大出口產品

產品分類		全球出口金額 (億美元)	臺灣出口金額 (億美元)	臺灣占全球市場占有 率(%)
全部產品合計		221,342	3,452	1.6
前十大產品HS 4碼/品項名稱				
8542	積體電路	6,145	1,225	19.9
8534	印刷電路	374	56	15.0
8523	儲存媒體	697	92	13.2
9013	液晶裝置及其零附件	545	69	12.7
8473	電腦等之零附件	1,194	121	10.1
8529	無線傳輸裝置之零件	578	56	9.7
8541	二極體/電晶體元件	1,211	48	4.0
8471	電腦及周邊裝置	4,804	106	2.2
8517	通訊裝置及其零件	5,271	89	1.7
2710	石油煉製品	5,391	57	1.1

臺灣舉辦國際會展之安全安心說帖

四、無可取代的供應鏈，國際夥伴的最佳後盾



關鍵零組件支撐全球工業產品

2021年我國出口前10大貨品仍以「**積體電路**」為大宗，上半年占總出口38%，較2016年增10個百分點。隨著中美貿易戰促使台商回流、擴建產能、遠距及數位需求提升，「**電腦零附件**」及「**電腦及其附屬單元**」較2016年分別增加2.5倍、1.9倍。

我國出口前10大貨品

單位: 億美元; %

排名			貨品別 (按HS 4碼分)	111年 上半年 出口值	110年 出口值	110年 出口值 較105 年變動 率	占比			
111 年 H1	110 年	105 年					111年 H1	110年	105年	
1	1	1	8542	積體電路	928	1,555	98.9	37.6	34.8	28.0
2	2	8	8473	電腦零附件	92	176	2.5倍	3.7	3.9	1.8
4	3	10	8471	電腦及其附屬單元	68	120	1.9倍	2.7	2.7	1.5
6	4	7	8523	儲存媒體	49	106	92.8	2.0	2.4	2.0
5	5	5	8517	手機及通訊器具	59	102	67.2	2.4	2.3	2.2
3	6	2	2710	石油煉製品	85	97	2.2	3.4	2.2	3.4
11	7	4	9013	液晶裝置	32	86	15.0	1.3	1.9	2.7
14	8	6	8529	專用於影音及無線通訊設備之零件	28	72	19.1	1.1	1.6	2.2
7	9	9	8534	印刷電路	35	66	34.2	1.4	1.5	1.8
12	10	3	8541	二極體	30	63	-19.0	1.2	1.4	2.8

臺灣舉辦國際會展之安全安心說帖

四、無可取代的供應鏈，國際夥伴的最佳後盾

世足賽臺灣隱形冠軍



衣服

球衣、球褲纖維的供應鏈有力麗、南亞、台化、新纖；布料和成衣則有儒鴻、旭寬、遠東新、福懋、飛雁、綿春等。

鞋子

帶領阿根廷拿下冠軍的足球球星梅西，穿的球鞋來自臺中的志強製造。

足球

世足比賽指定用球，來自臺商龍偉實業製造，已經連續4屆受到愛迪達指定製造比賽用球。

配件

袋材的供應鏈包含龍偉實業、南良，而護具方面有龍偉實業。

臺灣舉辦國際會展之安全安心說帖

五、提倡友善包容，民主價值的臺灣

臺灣致力於推動性別平等及人權等議題，營造更良善的社會環境！

- 2002年設立性別工作平等法
- 2019年成為亞洲第一個同性婚姻合法的國家
- 2004年性別平等教育法
- 2007年簽署《消除對婦女一切形式歧視公約》（CEDAW）
- 舉辦「2019年第四屆世界婦女庇護安置大會」、「2022年第32屆國際女醫師協會世界大會」等。



臺灣舉辦國際會展之安全安心說帖

六、擁有安心安全的旅居環境



- 2021年《Expatrier》調查顯示，針對生活品質、居住容易度、財務、工作條件4大指標評比，臺灣被評為**世界上最適合外籍人士的目的地**。



- 2022年《Expatrier》調查顯示，**98%的受試者表示臺灣很安全**，超過全球之平均值81%。



- 2023年NUMBEO資料顯示，臺灣犯罪率位居**全球第三低**，而安全指數位列**全球第三名**。